

Дата:05.11.21

Група № 16

Урок № 24

Тема уроку: Control work

Мета уроку: узагальнення знань за вивченою темою; контроль вивченого матеріалу.

Матеріал уроку:

Завдання для контрольної роботи



1. З'єднати запитання з відповідями.

- | | |
|--|--|
| 1. Do you take sugar? | a. > I'd rather have noodles, actually. |
| 2. Would you like some cereal for breakfast? | b. > I'm going to make a few cakes. |
| 3. Why did you buy flour? | c. > No thanks, ketchup is fine. |
| 4. Can you get a loaf when you're out? | d. > Yes, two, please. |
| 5. Would you like marmalade on your toast? | e. > Some cornflakes would be nice. |
| 6. Do you want some mustard on your burger? | f. > I'll just have a little dressing, please. |
| 7. Do you want anything on this salad? | g. > White or brown? |
| 8. Shall we have rice with this stir-fry? | h. > No thanks, just butter. |

2. Написати переклад слів

Ананас	Прийом їжі
Слива	Вижимати (сік)
Персик	Очищати (від луски)
Баклажан	Змішувати
Кукурудза	Випікати
Морква	Смажити


3. Виконати вправу на вживання Will або To be going to...



WILL vs GOING TO

Complete the sentences with the correct form of will or going to and the verbs in brackets.

1.- When we get home, we _____ (have) dinner.
2.- I know they _____ (feel) very happy if they win the match.
3.- They've already decided on their next summer holiday. They _____ (do) a tour of Norway.
4.- She thinks that the Take That concert _____ (be) really exciting.
5.- "What are your plans for this evening?" I _____ (meet) my friends and then go to a birthday party.
6.- If you revise for the exam, I'm sure you _____ (get) a good result.



4. Вставити слова у рецепт страви

Spicy Stir-fry Beef

Preparation: 30 minutes

Cooking: 5 minutes

Ingredients:

450 grams fillet of beef

1 tablespoon of soft brown sugar

1 tablespoon of dark soy sauce

2 cm piece of fresh ginger, grated

a pinch of salt

2 tablespoons of oil

6 spring onions

freshly ground black pepper

serve

slice

heat the oil

cook gently

stirring

add

1. the beef into thin strips about 3 cm long.
2. Mix the sugar, spices and soy sauce in a bowl. the beef, ginger and salt and stir well.
3. in a wok and stir-fry the onions for one minute.
4. Add the beef and fry, constantly, for four minutes, or until the meat is browned.
5. Stir in a little more soy sauce and black pepper and for a minute or two.
6. with plain boiled rice.

5*. Написати рецепт Вашої улюбленої страви по прикладу завдання № 4.

Шановні учні! Нагадуємо, що контрольну роботу Ви виконуєте в окремому зошиті (на 12 аркушів) для контрольних робіт, який обов'язково потрібно буде здати після виходу на очне навчання. Увага! Фото виконаної класної роботи, домашнього завдання та контрольної роботи надсилати на електронну адресу викладачів відповідно до розповіді по підгрупах.



У темі листа вказувати Ваше ПІБ, № групи, назву предмета, номер уроку.