

Дата: 12.05.2022

Група: ТУ-1

Предмет: Інформаційні системи і технології в комерційній діяльності

УРОК № 55-56

ТЕМА: Введення залишків

МЕТА:

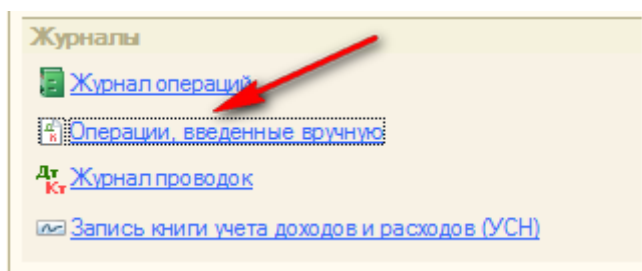
- Ознайомити учнів з порядком введення залишків вручну та автоматично
- Вивчити порядок роботи з залишками
- Сформувати в учнів логічне мислення, пізнавальних інтересів, навиків роботи на комп'ютері, роботи з АРМ бухгалтера
- Сприяти всебічному розвитку особистості;
- Виховувати інформаційно-освічену людину.

### Введення початкових залишків в 1С:бухгалтерія версія 8.2

Введення початкових залишків в 1С необхідно провести до початку бухгалтерського обліку в програмі 1С Бухгалтерія 8.2.

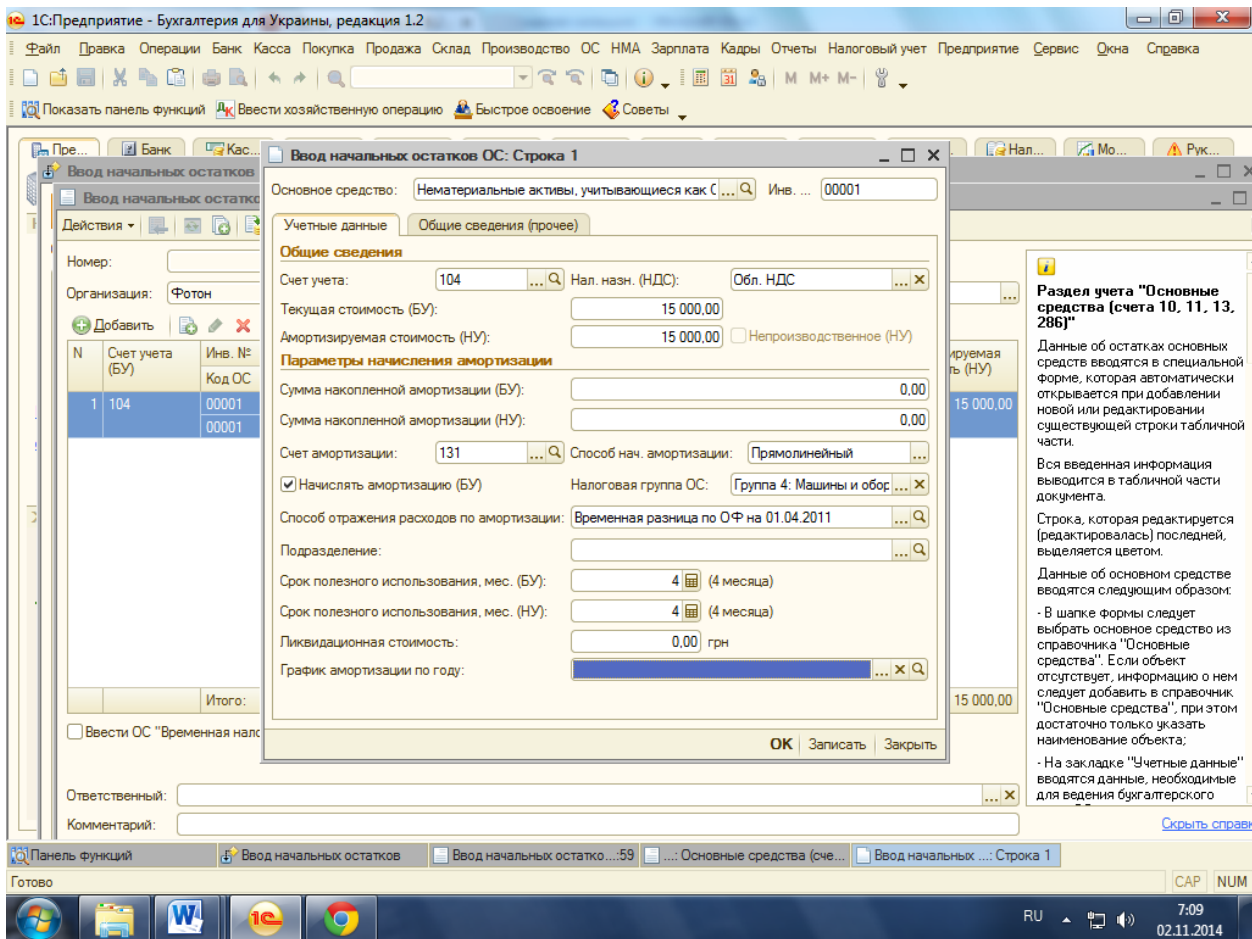
Якщо початкові залишки необхідно ввести датою, яка раніше, ніж поточна дата, то необхідно, перед запуском 1С, поміняти дату на комп'ютері, потім запустити програму 1С для роботи. В іншому випадку програма відмовиться робити проводки.

Введення початкових залишків в 1С виконується в розділі **Журнали – Операції, введенные вручную.**



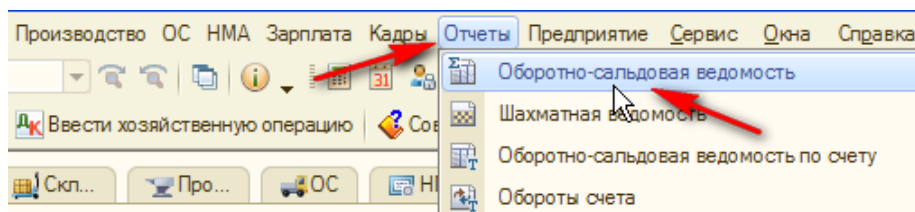
**Меню – Добавить. Проводки – Добавить.**





## Перевіримо правильність введення початкових залишків.

Головне меню – **Отчеты** – **Оборотно-сальдовая ведомость**.



Дату закінчення звітного періоду вибираємо день введення початкових залишків, Вводимо поточну дату. Кнопка – **Сформировать отчет**.

Наші початкові залишки будуть відобразитися в колонках праворуч - Сальдо на кінець звітного періоду. Дебет дорівнює кредиту. Залишку по нульовому рахунку немає, а це означає початкові залишки внесені правильно.

Оборотно-сальдовая ведомость за 01.11.2012 - 14.11.2012 ООО "Учеба"

Период: 01.11.2012 - 14.11.2012 Организация: ООО "Учеба"

Сформировать отчет Печать... Сохранить как... 0,00 Настройка История

ООО "Учеба"  
**Оборотно-сальдовая ведомость за 01.11.2012 - 14.11.2012**  
 Выводимые данные: БУ (данные бухгалтерского учета)

Счет	Сальдо на начало периода		Обороты за период		Сальдо на конец периода	
	Дебет	Кредит	Дебет	Кредит	Дебет	Кредит
01			57 500,00		57 500,00	
01.01			57 500,00		57 500,00	
02				14 375,00		14 375,00
02.01				14 375,00		14 375,00
51			25 632,00		25 632,00	
60				15 625,00		15 625,00
60.01				15 625,00		15 625,00
76				43 132,00		43 132,00
76.05				43 132,00		43 132,00
80				10 000,00		10 000,00
80.09				10 000,00		10 000,00
000			83 132,00	83 132,00		
<b>Итого</b>			<b>166 264,00</b>	<b>166 264,00</b>	<b>83 132,00</b>	<b>83 132,00</b>

### Домашнє завдання:

1. Законспектувати матеріал уроку
2. Підручник (варіанти підручників знаходяться в посиланнях біля конспектів уроків):
  - 1) Крисюк В.І. Бухгалтерський облік з використанням комп'ютерних технологій: на прикладі програми «1С Бухгалтерія 7,7 для України» - §2.1-2.4