

10.05.2022

Урок 27-28

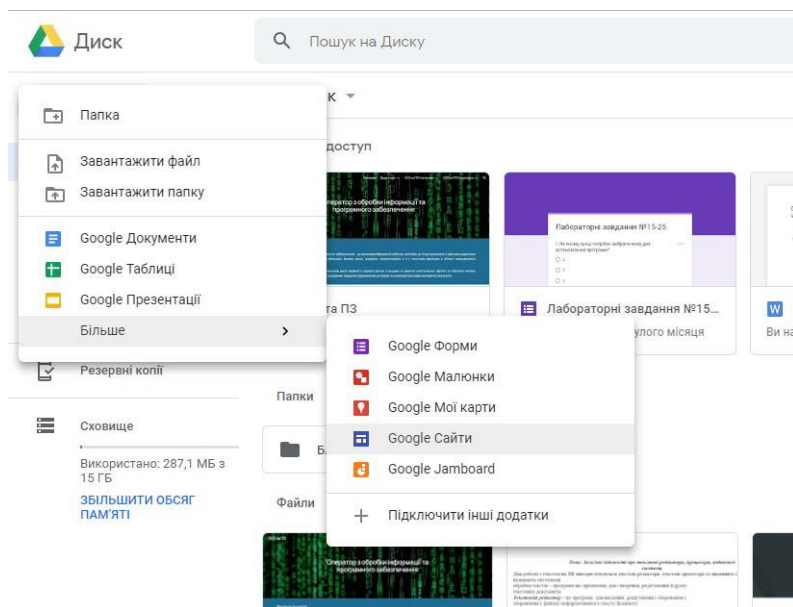
## Лабораторно-практична робота №6-7.

**Тема:** Створення та підтримка веб-ресурсів в автоматизованому режимі.

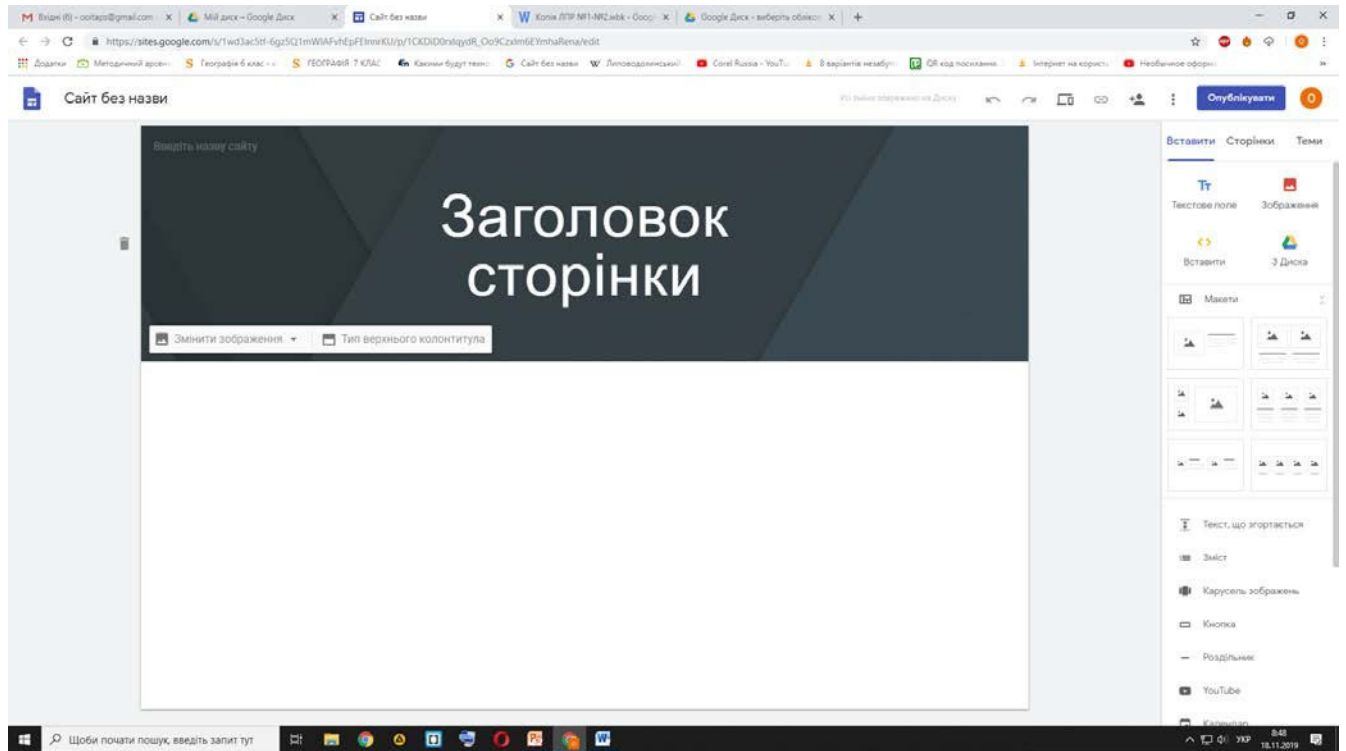
**Мета:** навчитися створювати веб-ресурси в автоматизованому режимі.

### Хід роботи

1. Увійти під своїм акаунтом на сайт Google Диск.
2. Вибрати у верхній частині сторінки Створити далі обрати Більше перейти на Google Сайти.



3. Відкриється вікно яке дасть змогу створити сайт



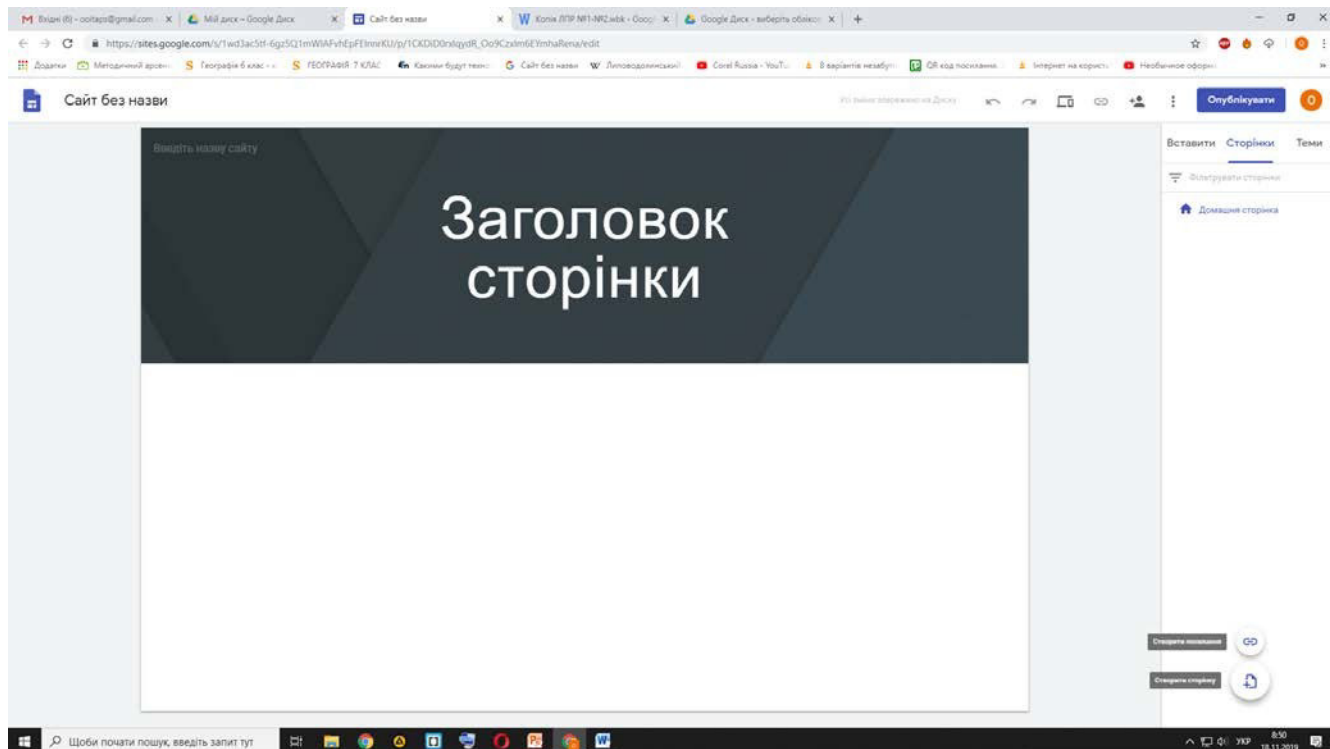
#### 4. Створення меню сайту

**Вам пропонується такий вид меню:**

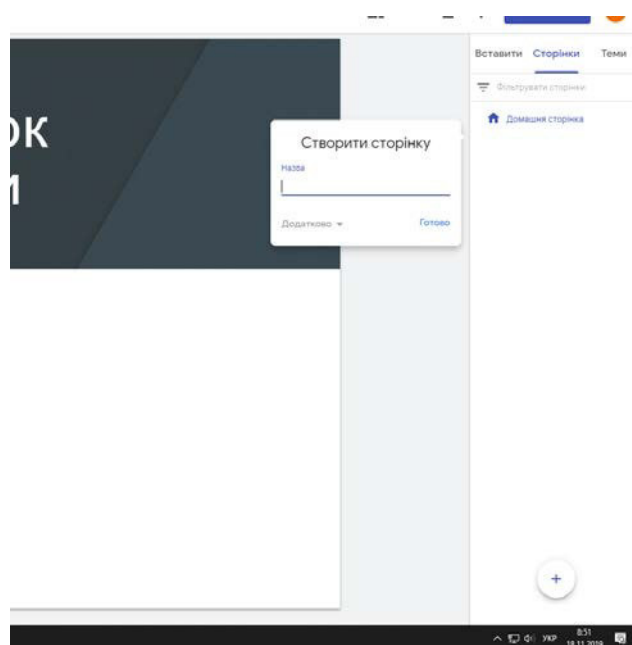
**Головна сторінка**  
**Історія училища**  
**Новини**  
**Професії**  
**Правила прийому**  
**Контактна інформація**

**Для створення нової сторінки на сайті потрібно:**

1. Вибрати вкладку **Сторінки** та натиснути кнопку + на панелі справа в низу



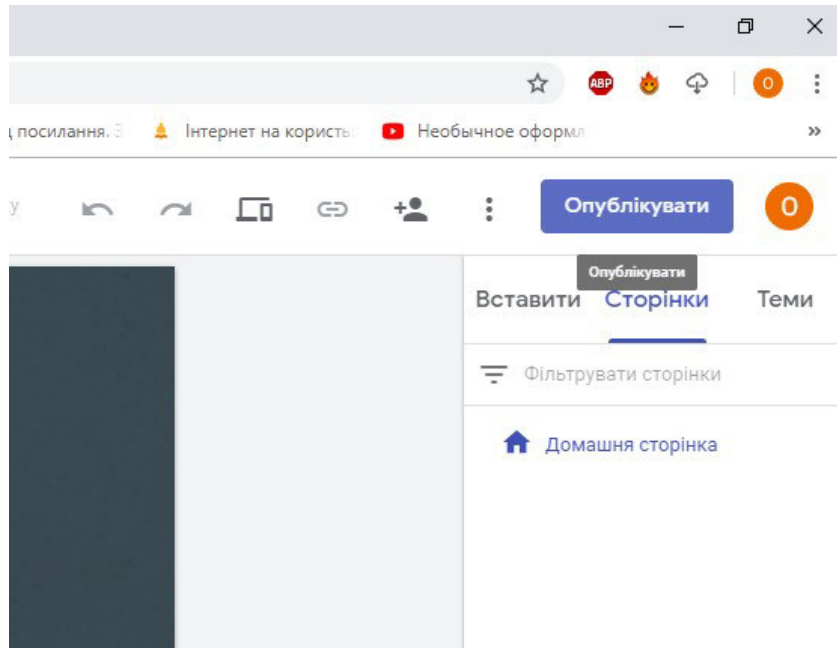
З'явиться вікно в якому вказати назву сторінки



2. Наповнити сторінки інформацією скориставшись сайтом нашого училища

[http://kvpu.co.ua/index.php?option=com\\_content&view=featured](http://kvpu.co.ua/index.php?option=com_content&view=featured)

5. Опублікуйте створений сайт натиснувши кнопку **Опублікувати**



6. Вкажіть веб-адресу сайту та натисніть кнопку **Опублікувати**

# Заголовок

### Опублікувати в Інтернеті

Веб-адреса

<https://sites.google.com/view/>

Користувачка URL-адреса

Полегшити користувачам перехід на сайт за допомогою користувачької URL-адреси, як-от [www.yourdomain.com](http://www.yourdomain.com). [КЕРУВАТИ](#)

Хто може переглядати мій сайт

Усі [КЕРУВАТИ](#)

Налаштування пошуку

Просити загальнодоступні пошукові системи не показувати мій сайт [Докладніше](#)

[Скасувати](#) [Опублікувати](#)

Виконане завдання надсилати на адресу [olia.dubina2017@gmail.com](mailto:olia.dubina2017@gmail.com)

У темі листа вказати номер групи, прізвище та ім'я.