

Дата: 20.12.2022

Група: 41

Предмет: Комп'ютерні технології в проєктуванні

## УРОК 4-5

### Лабораторно-практична робота №1

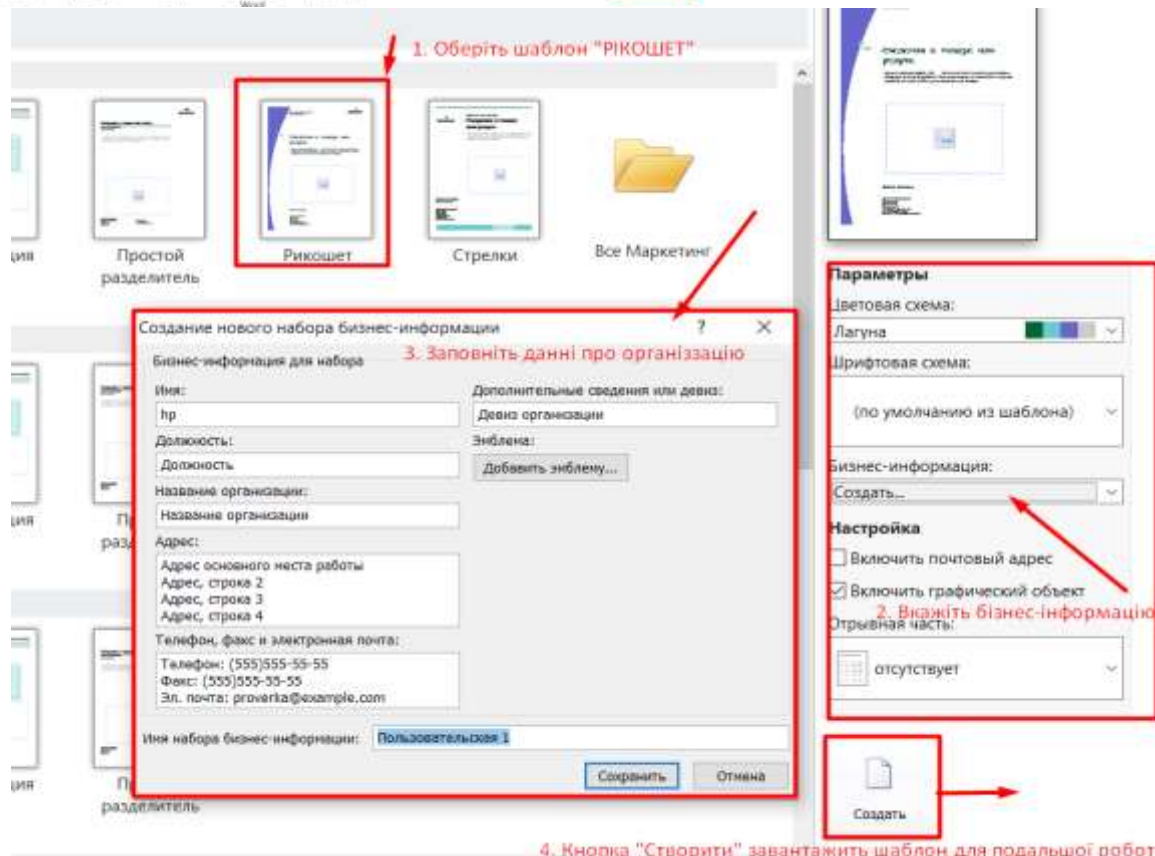
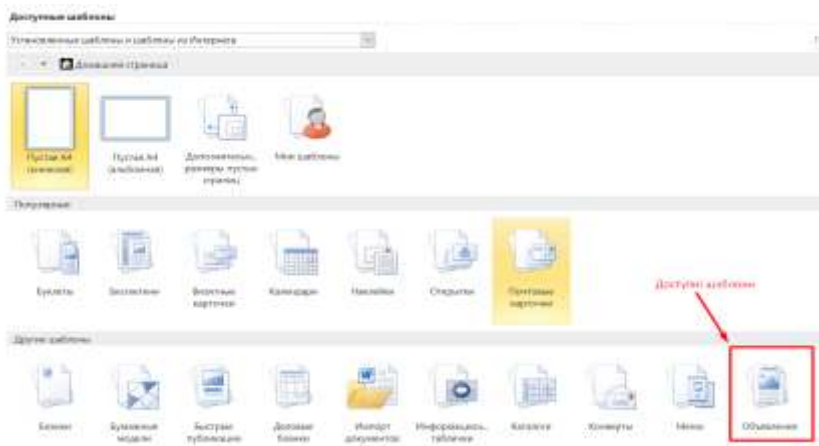
ТЕМА: «Створення реклами в Publisher»

#### МЕТА:

- Розглянути навички створення друкованої реклами
- Вивчити основні прийоми робіт з інструментами Publisher
- Виховати інформаційно-освічену особу, цікавість до обраної професії, дисципліну та уважність

#### Хід роботи:

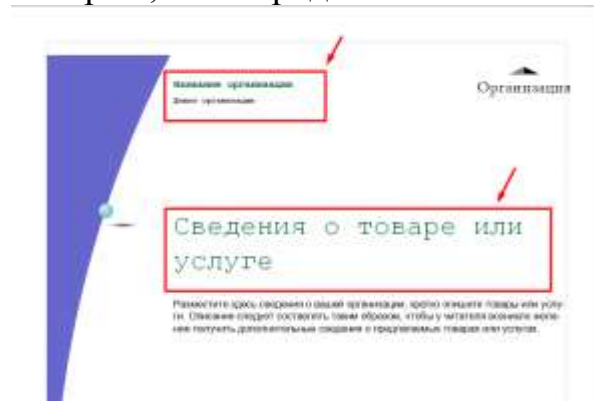
1. Відкрийте програму Publisher та виконайте команду: ФАЙЛ-СТВОРИТИ-ОГОЛОШЕННЯ



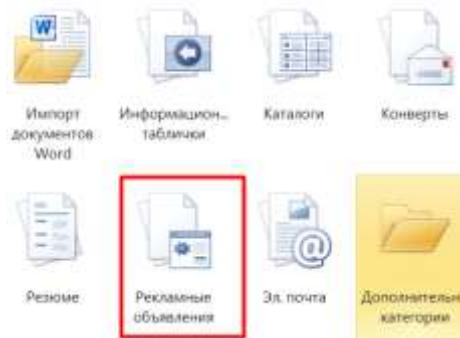
2.

4. Кнопка "Створити" завантажить шаблон для подальшої роботи

3. В завантажену форму шаблону внесіть рекламну інформацію про будівельний матеріал, який продає ваша компанія. Обов'язково додайте фото



4. Збережіть файл у форматі PDF
5. Створіть новий документ публікації з шаблонів «Рекламні оголошення»



6. Заповніть шаблон вихідною рекламною інформацією про дизайн-виставку «Інтер'єри для дому». Фото обов'язково. Збережіть у форматі PDF
7. Оформіть звіт до практичної роботи, в якому вкажіть тему, мету роботи, опишіть алгоритми виконання завдання та висновок
8. Фото звіту + два файли практичних завдань вислати на e-mail: 2573562@ukr.net